

# Nabór Optivum

**Poradnik dla kandydatów do szkół  
ponadgimnazjalnych, którzy samodzielnie  
zakładają konto w systemie**

Przygotowany przez  
firmę VULCAN

# Wprowadzenie

Zanim zdecydujesz, do których szkół, a w ramach nich do których oddziałów będziesz kandydował, zapoznaj się z tymi szkołami.

- przeanalizuj ich ofertę,
- odwiedź je, przeczytaj informacje o szkole w przewodnikach lub na stronie internetowej szkoły,
- przeczytaj obowiązujące w tych szkołach regulaminy rekrutacji,
- zapoznaj się z perspektywami dalszej kariery (pracy lub nauki),
- przeanalizuj swoje szanse dostania się.

Dokonując wyboru pamiętaj, że masz prawo kandydować najwyżej do trzech szkół, ale możesz w nich wybrać dowolną liczbę oddziałów w określonej przez Ciebie kolejności.

## **UWAGA**

**Wybierając większą liczbę oddziałów w tych szkołach, zwiększasz swoje szanse w trakcie rekrutacji**

Ustalając kolejność wybranych przez siebie oddziałów, określasz swoją hierarchię – oddział wybrany jako pierwszy to oddział, do którego najbardziej chcesz się dostać. Oddział ostatni to ten, na którym najmniej Ci zależy.

## **UWAGA**

**Jeśli wybierzesz wyłącznie oddziały o bardzo dużej liczbie kandydatów, możesz nie dostać się do żadnego z nich. Dlatego radzimy wybrać, chociaż jeden oddział mniej popularny.**



**Elektroniczny system działa według następujących zasad:**

- kandydat otrzymuje miejsce tylko w **jednym** oddziale,
- usytuowanym **najwyżej** w jego hierarchii,
- do którego wygrał konkurencję z innymi kandydatami.

## **UWAGA**

Oznacza to, że kandydat nie blokuje miejsca w oddziałach niżej usytuowanych w jego hierarchii.

# Etapy działania

**Etap pierwszy:**

**Założenie konta w systemie, wybór szkół i oddziałów**

Pierwszym etapem jest założenie przez Ciebie osobistego konta na stronie internetowej Systemu <https://malopolska.edu.com.pl> poprzez wpisanie danych osobowych i ustanowienie hasła. Cały proces składa się z pięciu kroków.

Możesz to zrobić od 17 maja 2010

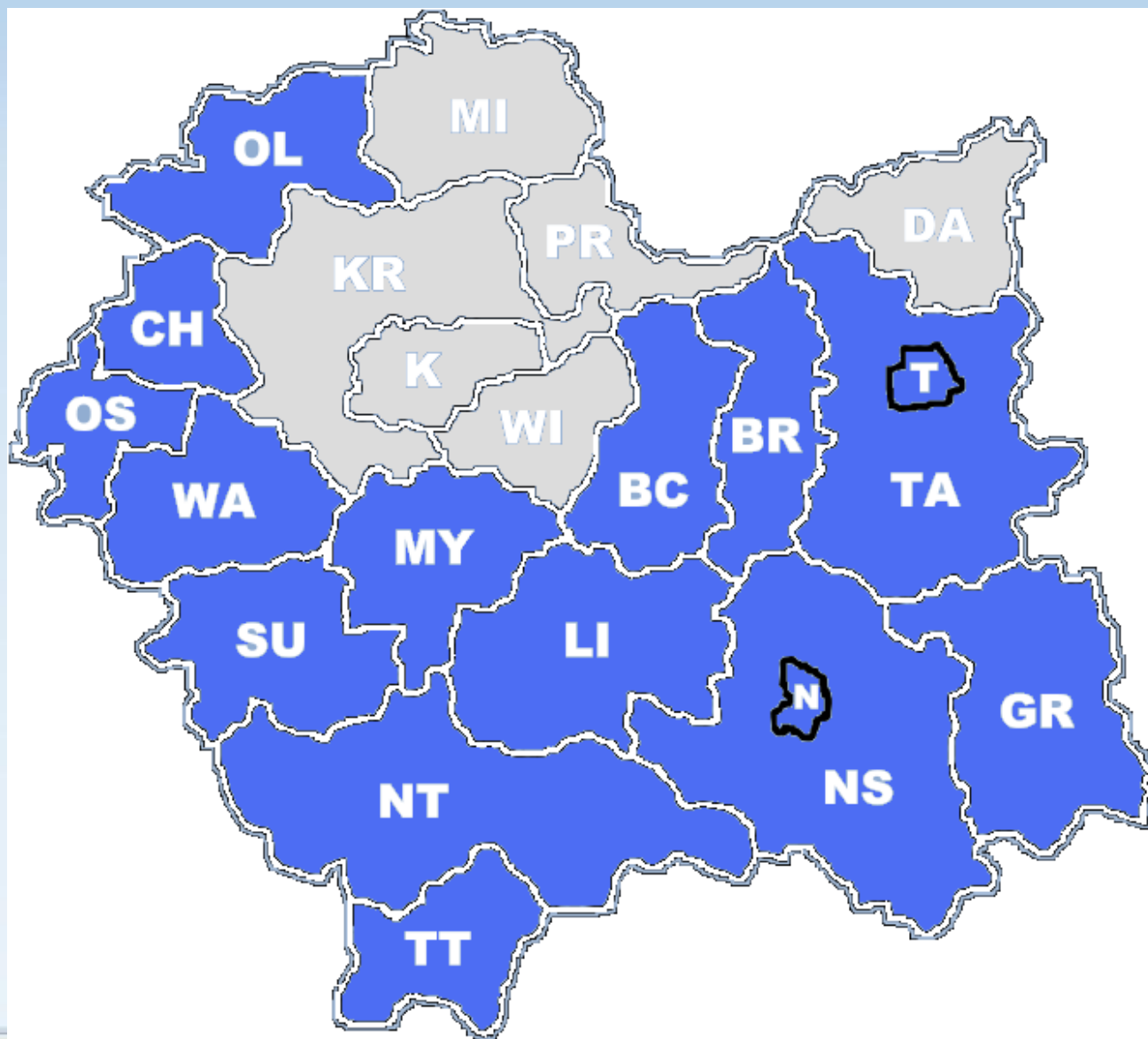
## **UWAGA**

**Użyj hasła łatwego do zapamiętania i nikomu go nie udostępniaj.**

Podczas zakładania konta, gdy przejdziesz do drugiego kroku, System wygeneruje Twój identyfikator (login), pod którym będziesz rozpoznawany w systemie.

Koniecznym należy go zapisać i zachować.

# BAZA MAŁOPOLSKA



# Krok 1/5 Wypełnienie podstawowych danych osobowych

## Menu

Strona główna

Oferta szkół

Gimnazja

Statystyki

Wolne miejsca

Progi punktowe

Kontakt

## Nowy kandydat

Nie masz jeszcze konta?  
Załącz je! Możesz to zrobić  
do **08-05-2009** do godz.  
**15:00.**

[Załącz konto](#) ▶

## Logowanie

**Masz już konto?**  
**Zaloguj się!**

Login

Hasło

[Zaloguj się](#) ▶



## Formularz rejestracyjny

**UWAGA! Na następnej stronie formularza otrzymasz identyfikator (login), który wraz z hasłem będzie niezbędny do dalszego udziału w rekrutacji. Zapamiętaj go lub zapisz i przechowuj w bezpiecznym miejscu.**

\* - pole wymagane

Imiona\*

Nazwisko\*

PESEL\*

Hasło\*  
(min. 5 znaków)

Potwierdź hasło\*

Telefon  
kontaktowy\*

Podanie adresu e-mail nie jest obowiązkowe, jednakże może ułatwić kontakt z Tobą. Jeśli chcesz, możesz wpisać swój adres e-mail w poniższe okienko.

konto e-mail

Wyrażam zgodę na przetwarzanie mojego adresu e-mail dla celów marketingowych przez firmę RAD-COM. W szczególności wyrażam zgodę na przesyłanie na powyższy adres e-mail informacji pochodzących z serwisu edu.com.pl będącego własnością firmy RAD-COM.

[Dalej](#) ▶



# Krok 2/5 Wypełnienie szczegółowych danych osobowych i adresowych

Jesteś zalogowany jako: **Jan Zając (janzaj00070)**

- Menu
- Strona główna
- Formularz aplikacyjny
- Wybór języków
- Wybór szkół
- Wybór klas
- Drukuj podanie
- Formularz osiągnięć
- Kalkulator punktowy
- Moje dane
- Komunikaty
- Zmiana hasła
- Poczta wewnętrzna
- Pobierz
- Kontakt
- Wyloguj

## Krok 2/5 - Dane Osobowe

**Wypełnij ten formularz i naciśnij na dole strony przycisk 'Dalej' lub przycisk 'Zakończ'. Powrót do poprzedniej strony formularza aplikacyjnego nastąpi po naciśnięciu przycisku 'Wstecz'.**

**UWAGA! Twój identyfikator (login) to:**

**janzaj00070**

**Zapamiętaj login oraz hasło. Będą Ci one niezbędne do dalszego udziału w rekrutacji.**

\* - pole wymagane

### Twoje gimnazjum

Miejscowość: \*

Gimnazjum: \*

Szarym kolorem oznaczono gimnazja, które zakładają swoim uczniom konta i przekazują im dostęp do tych kont.

Mojego gimnazjum  **nie ma** na liście:  
(Planowany) rok ukończenia gimnazjum: \*

### Twój adres

Województwo: \*

Powiat: \*

Gmina: \*

Miejscowość: \*

Ulica:

Budynek nr: \*

Lokal nr:

Kod pocztowy: \*  -

Poczta: \*

### Twoje pozostałe dane

Data urodzenia \*  -  -   
dd - mm - rrrr

Miejsce urodzenia \*   
np.: Warszawa

Poczta wewnętrzna

Kontakt

Wyloguj

Powiat: \*

Gmina: \*

Miejscowość: \*

Ulica:

Budynek nr: \*

Lokal nr:

Kod pocztowy: \*  -

Poczta: \*

Data urodzenia \*  -  -   
dd - mm - rrrr

Miejsce urodzenia \*   
np.: Warszawa

Imię matki (oraz nazwisko o ile inne niż kandydata)

Imię ojca (oraz nazwisko o ile inne niż kandydata)

Telefon kontaktowy z matką/opiekunem prawnym   
np.: (0-22) 888-99-00

Telefon kontaktowy z ojcem/opiekunem prawnym   
np.: (0-22) 888-99-00

**Zaznaczając poniższe kwadraty jesteś zobowiązany dostarczyć odpowiednie dokumenty w wymaganym terminie. Dokumenty te określone są w rozporządzeniach wymienionych dla każdego z punktów.**

Jestem sierotą lub osobą przebywającą w placówce opiekuńczo-wychowawczej lub jestem dzieckiem z rodziny zastępczej. (Rozporządzenie MENiS z dnia 20 lutego 2004r. § 10 p. 1)

Mam udokumentowane problemy zdrowotne, które ograniczają moje możliwości wyboru kierunku kształcenia, potwierdzone opinią publicznej poradni psychologiczno-pedagogicznej. (Rozporządzenie MENiS z dnia 20 lutego 2004r. § 10 p. 3)

Posiadam orzeczenie o potrzebie kształcenia specjalnego. Orzeczenie posiada numer:

[◀ Wstecz](#)

[Zakończ ▶](#)

[Dalej ▶](#)

## Krok 3/5 Wybór języków

W celach informacyjnych dla szkoły możesz wskazać, jakich języków obcych chciałbyś się uczyć, gdybyś mógł je wybierać dowolnie.

### Menu

Strona główna

Formularz aplikacyjny

Wybór języków

Wybór szkół

Wybór klas

Drukuj podanie

Formularz osiągnięć

Kalkulator punktowy

Moje dane

Komunikaty

Zmiana hasła

Poczta wewnętrzna

Kontakt

Wyloguj



### Krok 3/5 - Wybór języków

**Preferencja została dodana.**

Poniżej możesz uszeregować języki obce i poziom ich nauczania zaczynając od tego, którego chciałbyś uczyć się najbardziej, a kończąc na tym, którego chciałbyś uczyć się najmniej. Poziom nauczania "od podstaw" oznacza, że chciałbyś dopiero rozpocząć naukę danego języka. Poziom nauczania "kontynuacja" oznacza, że uczyłeś się już tego języka w przeszłości i chciałbyś kontynuować jego naukę.

Niniejsza lista ma jedynie charakter informacyjny dla szkoły, do której zostaniesz przyjęty i ma pomóc w przydzieleniu Cię do odpowiedniej dla Ciebie grupy językowej w nowym roku szkolnym. Informacja ta nie ma wpływu na przebieg rekrutacji i nie jest również drukowana na Twoim podaniu. Jednak im dokładniej określisz swoje preferencje językowe (również dla języków, których aktualnie nie oferują szkoły, które zamierzasz wybrać), tym większe masz szanse, że zostaniesz przydzielony do najbardziej odpowiadającej Ci grupy.

1 angielski (kontynuacja)



2 niemiecki (kontynuacja)



Dodaj język

niemiecki

--- wybierz poziom ---

[Dodaj](#) ►

◀ [Wstecz](#)

[Zakończ](#) ►

[Dalej](#) ►

# Krok 4/5 Wybór szkół

Kolejnym krokiem jest wybór szkół, do których chcesz kandydować. Szkoły należy wybrać z rozwijalnej listy w dowolnej kolejności.

Jesteś zalogowany jako: **Jan Zając (janzaj00070)**

## Menu

- Strona główna
- Formularz aplikacyjny
- Wybór języków
- Wybór szkół
- Wybór klas
- Drukuj podanie
- Formularz osiągnięć
- Kalkulator punktowy
- Moje dane
- Komunikaty
- Zmiana hasła
- Począ wewnętrzną
- Kontakt
- Wyloguj



## Krok 4/5 - Wybór szkół

**Preferencja została dodana.**

**W tym miejscu możesz wybrać interesujące Cię szkoły. Kolejność wyboru szkół nie ma znaczenia. Pamiętaj, że zgodnie z obowiązującym prawem możesz wybrać maksymalnie 3 szkoły.**

### Szkoła

I Liceum Ogólnokształcące (ZSO w Wrocławiu)  
Powstańców Warszawy 2, Wrocław



Technikum Nr 2 (ZSB w Wrocławiu)  
Poznańska 21, Wrocław



Dodaj szkołę

Wrocław

technikum

--- wybierz szkołę ---

[Wstecz](#)

[Zakończ](#)

[Dalej](#)

## Krok 5/5 Wybór oddziałów

Następnie w obrębie tych szkół wybierz oddziały, do których chcesz kandydować. Jest to krok ostatni i **najważniejszy**.

### **UWAGA!!!**

**Bardzo istotną rolę odgrywa to, w jakiej kolejności wybierasz oddziały.** Oddział wybrany jako pierwszy, to oddział, do którego najbardziej chcesz się dostać. Ostatni to ten, na którym najmniej Ci zależy. Przemyśl dobrze kolejność oddziałów. Nie ograniczaj się także do jednego, dwóch oddziałów. Wybierając większą liczbę oddziałów zwiększasz swoją szansę zakwalifikowania się do szkoły.

Szkoła, prowadząca oddział, który wybrałeś jako pierwszy to tzw. **szkoła pierwszego wyboru**. Jej nazwa oraz adres będzie wyeksponowana na stronie głównej Twojego konta.

**Menu**

- Strona główna
- Formularz aplikacyjny
- Wybór języków
- Wybór szkół
- Wybór klas
- Drukuj podanie
- Formularz osiągnięć
- Kalkulator punktowy
- Moje dane
- Komunikaty
- Zmiana hasła
- Poczta wewnętrzna
- Kontakt
- Wyloguj

**Krok 5/5 - Wybór oddziałów****Preferencja została usunięta.**

W tym miejscu wybierz swoje preferencje dotyczące klas. Możesz wybrać **dowolną** liczbę oddziałów we wskazanych przez Ciebie szkołach, ale musisz wybrać co najmniej jedną preferencję. Klasa, którą wybierzesz jako pierwszą, uznana zostanie za klasę dla Ciebie najważniejszą (do której chciałbyś się dostać najbardziej), a ostatnia potraktowana zostanie jako klasa, którą jesteś najmniej zainteresowany. Możesz usunąć klasę z listy naciskając krzyżyk (x) przy jej nazwie. Wtedy wszystkie klasy poniżej usuwanej zostaną umieszczone o jedną pozycję wyżej. Możesz również przesuwac poszczególne preferencje w górę lub w dół przy użyciu strzałek umieszczonych przy każdej z nich.

Kiedy wybierzesz już wszystkie klasy, które Cię interesują naciśnij przycisk "Zakończ" na dole strony - wtedy otrzymasz nowe informacje co powinieneś dalej robić.

**Uwaga!** Kolorem **zielonym** i **pochyłą** czcionką oznaczone zostały oddziały, w których obowiązuje sprawdzian uzdolnień kierunkowych (szczegóły w regulaminie).

Dodaj oddział

- wybierz oddział ---

--- wybierz oddział ---

***I Liceum Ogólnokształcące (ZSO w Wrocławiu)***

  - (1a) mat-fiz-chem (ang-niem)
  - (1b) mat-geogr (ang-ros)
  - (1c) ang-niem (ang-niem)
  - (1d) biol-chem-fiz (ang-niem)
  - (1e) pol-hist-wos (ang-ros)

***II Liceum Ogólnokształcące (ZS nr 1 we Wrocławiu)***

  - (1ae) ang-pol-hist (ang-wyb)
  - (1b) mat-inf (ang-niem\*)
  - (1c) mat-geogr-wos (ang-niem\*)
  - (1d) pol-hist-wok (ang-lac)
  - (1e) mat-chem (ang-niem\*)

**Menu**

Strona główna

Formularz aplikacyjny

Wybór języków

Wybór szkół

Wybór klas

Drukuj podanie

Formularz osiągnięć

Kalkulator punktowy

Moje dane

Komunikaty

Zmiana hasła

Poczta wewnętrzna

Kontakt

Wyloguj

**Krok 5/5 - Wybór oddziałów****Preferencja została dodana.**

W tym miejscu wybierz swoje preferencje dotyczące klas. Możesz wybrać dowolną liczbę oddziałów we wskazanych przez Ciebie szkołach, ale musisz wybrać co najmniej jedną preferencję. Klasa, którą wybierzesz jako pierwszą, uznana zostanie za klasę dla Ciebie najważniejszą (do której chciałbyś się dostać najbardziej), a ostatnia potraktowana zostanie jako klasa, którą jesteś najmniej zainteresowany. Możesz usunąć klasę z listy naciskając krzyżyk (x) przy jej nazwie. Wtedy wszystkie klasy poniżej usuwanej zostaną umieszczone o jedną pozycję wyżej. Możesz również przesuwac poszczególne preferencje w górę lub w dół przy użyciu strzałek umieszczonych przy każdej z nich.


Kiedy wybierzesz już wszystkie klasy, które Cię interesują naciśnij przycisk "Zakończ" na dole strony - wtedy otrzymasz nowe informacje co powinieneś dalej robić.

**Uwaga!** Kolorem **zielonym** i **pochyłą** czcionką oznaczone zostały oddziały, w których obowiązuje sprawdzian uzdolnień kierunkowych (szczegóły w regulaminie).

**1. (1a) mat-fiz-chem (ang-niem)***I Liceum Ogólnokształcące (ZSO w Wrocławiu)***2. (1b) mat-inf (ang-niem\*)***II Liceum Ogólnokształcące (ZS nr 1 we Wrocławiu)***3. (1c-piekarz) (brak-brak)***II Liceum Ogólnokształcące (ZS nr 1 we Wrocławiu)***4. (1c) ang-niem (ang-niem)***I Liceum Ogólnokształcące (ZSO w Wrocławiu)*

Dodaj oddział

--- **wybierz oddział** ---



Jeżeli wśród szkół, które wybrałeś jedna z nich kształci w zawodzie (technikum lub zasadnicza szkoła zawodowa), powinieneś pamiętać o tym, że warunkiem przyjęcia Cię do tej szkoły jest brak przeciwwskazań zdrowotnych do kształcenia w określonym zawodzie, powinieneś dostarczyć odpowiednie zaświadczenie lekarskie.

Starając się o przyjęcie do oddziałów, do których wymagane są dodatkowe dokumenty, tj. do szkoły sportowej i mistrzostwa sportowego, do oddziału integracyjnego, dwujęzycznego, do klasy wielozawodowej ZSZ, postaraj się o nie odpowiednio wcześniej. Pamiętaj, że do klas sportowych oraz językowych obowiązują dodatkowe kryteria rekrutacji w postaci egzaminów odpowiednio sprawnościowych lub językowych. Szczegółowe informacje na ten temat znajdziesz w regulaminach rekrutacji tych szkół.

## **Etap drugi:**

**wydrukowanie podania i dostarczenie go do szkoły  
pierwszego wyboru**

Po wyborze szkół i oddziałów, wydrukuj z Systemu podanie. Oprócz Ciebie muszą podpisać je Twoi rodzice (prawni opiekunowie). Zanieś podanie tylko do **szkoły pierwszego wyboru**.

## **UWAGA**

Ostateczny termin przyjmowania podań w szkole pierwszego wyboru mija 18 czerwca 2010 r. do godz. 15<sup>00</sup> **Nie czekaj do ostatniej chwili!**

Po dostarczeniu podania do szkoły nie zmieniaj już kolejności wybranych oddziałów (na swoim koncie w Internecie). Jeżeli informacja w Systemie będzie różnić się od informacji na podaniu, to podczas weryfikacji podanie zostanie odrzucone.

Weryfikacja podania w szkole może trwać nawet do 3-5 dni. Gdyby po tym czasie informacja o akceptacji podania nie pojawiła się na stronie głównej Twojego konta, skontaktuj się ze szkołą, w której składałeś dokumenty.


Po zweryfikowaniu podania w szkole pierwszego wyboru, możliwość zmiany kolejności wyboru oddziałów w Internecie zostanie zablokowana przez System.

## **UWAGA**

W przypadku, gdy chciałbyś zmienić swoją listę preferencji (zmienić kolejność oddziałów na liście, lub dodać nowe oddziały), już po zweryfikowaniu i zaakceptowaniu Twojego podania musisz zgłosić się do szkoły pierwszego wyboru z pisemnym oświadczeniem opiekunów prawnych, że zgadzają się na wycofanie Twojego podania. Po jego wycofaniu i wprowadzeniu zmian na liście preferencji musisz ponownie wydrukować podanie i zanieść je do szkoły pierwszego wyboru. Będzie to ta sama szkoła, w której już składałeś podanie, jeśli zmiany na Twojej liście dotyczyły pozostałych oddziałów, lub inna szkoła, jeśli na pierwszym miejscu Swojej listy wybrałeś oddział w innej szkole. **Możesz to jednak zrobić najpóźniej do 23 czerwca 2010 r. do godz. 10<sup>00</sup>.**

**Etap trzeci:**

**dostarczenie kopii świadectwa i wyniku egzaminu  
do szkoły pierwszego wyboru**



Po otrzymaniu oryginału i kopii świadectwa ukończenia gimnazjum oraz oryginału i kopii zaświadczenia o wynikach egzaminu gimnazjalnego wypełnij umieszczony w Systemie formularz osiągnięć (dostępny po zalogowaniu się).

W internetowym formularzu osiągnięć wprowadź informacje o ocenach ze świadectwa, wyniki egzaminu gimnazjalnego oraz szczególne osiągnięcia, np. w konkursach, olimpiadach. Pamiętaj, by wpisywać do Systemu dokładnie to i tylko to, co jest wpisane na świadectwie.

**Menu**

- Strona główna
- Formularz aplikacyjny
- Wybór języków
- Wybór szkół
- Wybór klas
- Drukuj podanie
- Formularz osiągnięć
- Kalkulator punktowy
- Moje dane
- Komunikaty
- Zmiana hasła
- Pocztą wewnętrzną
- Kontakt
- Wyloguj

**Formularz osiągnięć - Krok 1/2****1. Ukończona szkoła**

**Wybierz z listy szkołę, którą ukończyłeś(aś). Dla ułatwienia prezentujemy opisy skrócone, z których każdy zaczyna się od miasta (i ewentualnie dzielnicy), w którym znajduje się gimnazjum. Lista ułożona jest alfabetycznie. Jeśli na liście nie ma Twojego gimnazjum, wybierz opcję 'gimnazjum spoza listy'.**

--- wybierz gimnazjum z listy ---

**2. Olimpijczycy**

- Jestem laureatem konkursu przedmiotowego o zasięgu wojewódzkim lub jestem laureatem lub finalistą ogólnopolskiej olimpiady przedmiotowej (jestem olimpijczykiem).

**3. Twoje oceny na świadectwie**

**Dla każdego przedmiotu wpisz cyfrowy odpowiednik oceny, którą uzyskałeś(aś) z tego przedmiotu na świadectwie ukończenia gimnazjum.**

**Odpowiedniki ocen są następujące (w przypadku oceny zachowania zastosuj odpowiedniki podane w nawiasie):**

**celujący (wzorowe): 6  
bardzo dobry (bardzo dobre): 5  
dobry (dobre): 4  
dostateczny (poprawne): 3  
dopuszczający (nieodpowiednie): 2  
niedostateczny (naganne): 1**

**Jeżeli nie uczyłeś(aś) się danego przedmiotu w gimnazjum lub byłeś(aś) z niego zwolniony(a) wpisz 0 (zero) lub pozostaw puste pole. Jeżeli dany przedmiot wpisany jest na Twoim świadectwie w części "Dodatkowe zajęcia edukacyjne", zaznacz kwadracik przy odpowiedniej ocenie.**

Język polski	<input type="text"/>	Chemia	<input type="text"/>
Historia	<input type="text"/>	Biologia	<input type="text"/>
WOS/KOS	<input type="text"/>	Geografia	<input type="text"/>
Język angielski	<input type="text"/> <input type="checkbox"/>	Plastyka	<input type="text"/> <input type="checkbox"/>
Język niemiecki	<input type="text"/> <input type="checkbox"/>	Muzyka	<input type="text"/> <input type="checkbox"/>
Język rosyjski	<input type="text"/> <input type="checkbox"/>	Technika	<input type="text"/> <input type="checkbox"/>
Język francuski	<input type="text"/> <input type="checkbox"/>	Informatyka	<input type="text"/> <input type="checkbox"/>
Język włoski	<input type="text"/> <input type="checkbox"/>	W-F	<input type="text"/>
Język hiszpański	<input type="text"/> <input type="checkbox"/>	Religia/Etyka	<input type="text"/> <input checked="" type="checkbox"/>
Matematyka	<input type="text"/>	Zachowanie	<input type="text"/>
Fizyka	<input type="text"/>		

Świadectwo z wyróżnieniem  
 Ustalony indywidualny program lub tok nauki.

#### 4. Inne zajęcia edukacyjne

Jeśli na Twoim świadectwie wpisane są zajęcia edukacyjne, których nie wpisałeś(aś) na poprzednim formularzu, wpisz je teraz. Podaj nazwę zajęcia, ocenę jaką uzyskałeś(aś), a jeśli jest to zajęcie nadobowiązkowe zaznacz kwadracik w kolumnie **NOB**. Jeżeli przedmiot, który dodajesz jest językiem obcym zaznacz kwadracik w kolumnie **J.O.**.

Nazwa zajęcia	Ocena	J.O.	NOB
<input type="text"/>	<input type="text"/>	<input type="checkbox"/>	<input type="checkbox"/>

[Dodaj](#) ►

#### 5. Wyniki egzaminu gimnazjalnego

Wpisz wynik punktowy każdej z części egzaminu gimnazjalnego. Wynik powinien zawierać się w przedziale 0 - 50 punktów.

Część humanistyczna

Część matematyczno-przyrodnicza

- Byłem(am) zwolniony(a) z egzaminu gimnazjalnego. Ta opcja dotyczy wyłącznie osób zwolnionych z powodów np. zdrowotnych. Osoby zwolnione za osiągnięcia naukowe wpisują sobie z każdej części egzaminu, z której były zwolnione maksymalną wartość tj. 50 punktów.
- Piszę/pisałem egzamin gimnazjalny w drugim terminie.

### 5. Wyniki egzaminu gimnazjalnego

**Wpisz wynik punktowy każdej z części egzaminu gimnazjalnego. Wynik powinien zawierać się w przedziale 0 - 50 punktów.**

Część humanistyczna

Część matematyczno-przyrodnicza

- Byłem(am) zwolniony(a) z egzaminu gimnazjalnego. Ta opcja dotyczy wyłącznie osób zwolnionych z powodów np. zdrowotnych. Osoby zwolnione za osiągnięcia naukowe wpisują sobie z każdej części egzaminu, z której były zwolnione maksymalną wartość tj. 50 punktów.
- Piszę/pisałem egzamin gimnazjalny w drugim terminie.

### 6. Osiągnięcia dodatkowe

**Wszystkie osiągnięcia jakie zostaną wymienione poniżej muszą być udokumentowane wpisem na świadectwie ukończenia gimnazjum pod rygorem nieważności.**

**W tabelce poniżej możesz wpisać swoje osiągnięcia, których nie wymieniłeś(aś) powyżej. Wybierz rodzaj osiągnięcia z listy, dodaj ewentualny opis i kliknij przycisk "Dodaj"**

Inne osiągnięcia
Osiągnięcie
Wybierz typ konkursu ▼

**Jeśli wypełniłeś(aś) już wszystko naciśnij 'Dalej', a na następnej stronie otrzymasz nowe instrukcje. Będziesz nadal miał(a) możliwość ponownej edycji tego formularza.**

[◀ Strona główna](#)


[Dalej ▶](#)

Po wypełnieniu formularza w Systemie, do *szkoły pierwszego wyboru*, zanieś **tyle kopii** świadectwa ukończenia gimnazjum, zaświadczenia o wynikach egzaminu gimnazjalnego oraz poświadczenia osiągnięć **ile szkół wybrałeś** w systemie (np. jeśli wybrałeś trzy szkoły – zanieś 3 kopie),.

## **UWAGA**

Oryginał świadectwa i zaświadczenie o wynikach egzaminu gimnazjalnego należy zostawić w domu.


Szkoły ponadgimnazjalne będą przyjmować kopie dokumentów **od 25 czerwca do 28 czerwca 2010 r. do godz. 15<sup>00</sup>**.



*Szkoła pierwszego wyboru* dokonuje sprawdzenia zgodności danych wprowadzonych przez Ciebie do formularza w Internecie z informacjami zawartymi na świadectwie i przesyła informację o akceptacji świadectwa, która pojawi się na stronie Twojego konta. Pozwoli to sprawdzić, czy liczba przyznanych Ci punktów jest poprawna. Jeżeli wszystkie dane się zgadzają, oczekuj na ogłoszenie wyników. W przypadku stwierdzenia nieprawidłowości zgłoś się natychmiast do *szkoły pierwszego wyboru*.

**Etap czwarty:**

**sprawdzenie wyników rekrutacji**



**Dnia 30 czerwca 2010 r. do godziny 9<sup>00</sup>** na listach wywieszonych w Twojej szkole pierwszego wyboru oraz na stronie Twojego konta, znajdziesz informację, do którego oddziału, w której szkole zostałeś zakwalifikowany. Będziesz mógł również skorzystać z usługi przesłania tej informacji SMS-em. Szczegóły dotyczące tej usługi zostaną przesłane na Twoje konto.



**Etap piąty:**

**potwierdzenie woli podjęcia nauki**

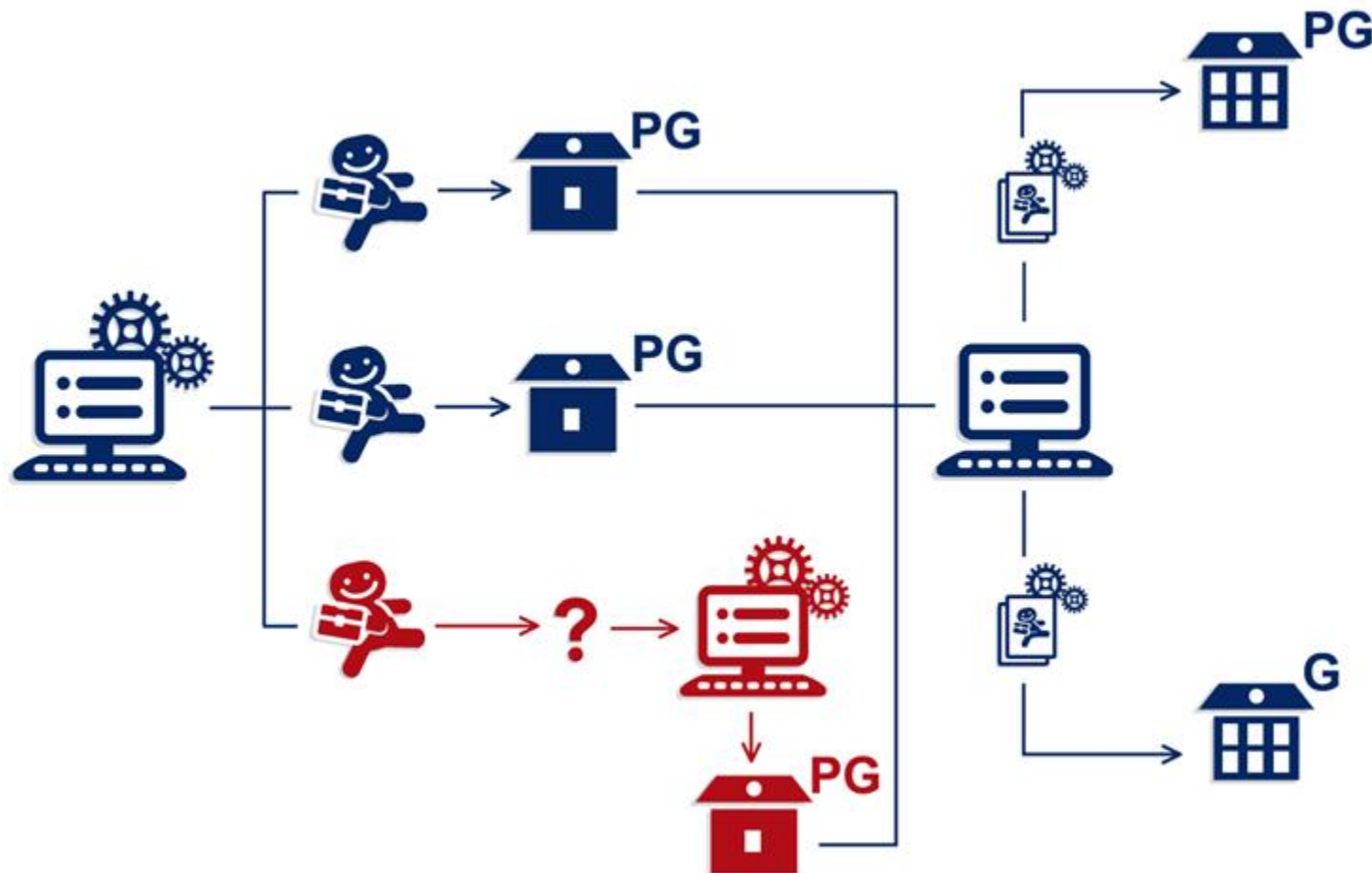
Po uzyskaniu informacji o przydziale miejsca, oryginały dokumentów trzeba dostarczyć niezwłocznie do szkoły, do której się dostałeś.

## **UWAGA**

Jeżeli wymagane dokumenty nie zostaną dostarczone w terminie **do 1 lipca 2010 r. do godziny 14<sup>00</sup>**, oznacza to rezygnację z kandydowania do tego oddziału i skreślenie Ciebie z listy zakwalifikowanych do przyjęcia.

**Dnia 2 lipca 2010 r. do godziny 12<sup>00</sup>** wszystkie szkoły ponadgimnazjalne ogłoszą listy przyjętych uczniów, którzy złożyli oryginały dokumentów.

# System zapewnia obsługę rekrutacji uzupełniającej **do 5 lipca do godz. 13<sup>00</sup>** i dodatkowej **27 – 30 sierpnia**



## Drogi Kandydacie

Wkraczasz w nowy etap Swojego Życia.

Podjdziesz naukę w szkole ponadgimnazjalnej.

Sam zdecydujesz, do których szkół i oddziałów (klas) będziesz kandydował. To, czy zostaniesz zakwalifikowany do jednej z tych szkół będzie zależało przede wszystkim od liczby Twoich punktów, jakie uzyskasz za Swoje oceny i szczególne osiągnięcia, choć równie ważnym jest odpowiednio długa lista wybranych klas oraz przemyślany sposób jej ułożenia.

W trakcie rekrutacji wszystkie informacje dotyczące Ciebie, będą umieszczane na stronie Twojego osobistego konta. Czytaj je uważnie! Informacje te pomogą Ci prawidłowo załatwiać formalności związane z przyjęciem do szkoły ponadgimnazjalnej.

*Powodzenia w rekrutacji życzą*

*Pracownicy Firmy VULCAN*